

KLIP II: “Een rondje Klarenbeekbergen” 29 juni 2019



**Uitzetter: Eric Klunder
Reglement**

versie: 7 mei 2019

KLIP II 2019: “Een rondje Klarenbeekbergen” Reglement



Inhoudsopgave

1. Organisatorische aspecten.....	5
1.1. Omschrijving van het evenement.....	5
1.1.1. Algemeen.....	5
1.1.2. Vergunningen/ontheffingen.....	5
1.1.3. Definities.....	5
1.1.4. Reglement en bulletins.....	5
1.2. Organisatie.....	6
1.2.1. Wedstrijdsecretariaat.....	6
1.2.2. Organisatiecomité.....	6
1.3. Start- en finishlocatie.....	6
1.4. Programma.....	6
1.5. Inschrijvingen.....	7
1.5.1. Inschrijfgeld.....	7
1.5.2. Klassen.....	7
1.5.3. Weigering.....	8
1.5.4. Wijzigen inschrijving.....	8
1.5.5. Annulering door de deelnemer.....	8
1.5.6. Annulering door de organisatie.....	8
1.5.7. Acceptatiebericht.....	8
1.6. Verzekering – vrijwaringsclausule.....	8
1.6.1. Verzekering van de deelnemer.....	8
1.6.2. Verzekering van de organisator.....	8
1.6.3. Vrijwaringsclausule.....	8
1.7. Toe te laten auto's.....	9
1.7.1. Leeftijdgrens.....	9
1.7.2. Wettelijke eisen.....	9
1.7.3. Aanvullende voorschriften.....	9
1.7.4. Reclame.....	9
1.7.5. Rallyschilden en wedstrijdnummers.....	9
1.7.6. Afstands-, tijd- en snelheidsmeters.....	10
1.7.7. Navigatieapparatuur.....	10
1.7.8. Communicatieapparatuur.....	10
1.7.9. Controle op niet toegestane apparatuur.....	10
1.7.10. Extra brandstof.....	10
1.8. Verloop van het evenement.....	10
1.8.1. Tijdschema.....	10
1.8.2. Documentencontrole - Inschrijftafel.....	10

KLIP II 2019: “Een rondje Klarenbeekbergen” Reglement



1.8.3. Startprocedure.....	10
1.8.4. Verkeersregels.....	11
1.8.5. Gedrag deelnemers.....	11
1.8.6. Milieu.....	11
1.8.7. Service.....	11
1.8.8. Schades.....	12
1.8.9. Uitvallen.....	12
1.9. Vragen – Protesten.....	12
1.9.1. Vragen.....	12
1.9.2. Neutralisaties.....	12
1.9.3. Protesten.....	12
1.10. Uitslagen – prijzen – prijsuitreiking.....	13
1.10.1. Voorlopige en definitieve uitslag.....	13
1.10.2. Klassement.....	13
1.10.3. Ex aequo.....	13
1.10.4. Prijzen.....	13
1.10.5. Tenslotte.....	13
1.11. Samenvatting straffen organisatorische aspecten.....	13
2. Technische aspecten.....	14
2.1. Routeboek.....	14
2.1.1. Ander kaartmateriaal.....	14
2.2. Controlekaarten.....	14
2.2.1. Tijd- en routecontrolekaart.....	14
2.2.2. Gebruik controlekaarten.....	14
2.2.3. Veranderingen.....	14
2.2.4. Verantwoording.....	14
2.3. Routeopdracht.....	14
2.4. Routecontroles.....	15
2.5. Herstelopdrachten.....	15
2.6. Tijdcontroles (TC's) en tijdsraf.....	15
2.6.1. Tijdwaarneming.....	15
2.6.2. Herkenbaarheid.....	16
2.6.3. Melding.....	16
2.6.4. Finish.....	16
2.6.5. Strafpunten.....	16
2.7. Routeonderbrekingen.....	18
2.8. Routepijlen.....	18
2.9. Snelheidscontroles.....	18
2.10. Quietzones.....	19

KLIP II 2019: “Een rondje Klarenbeekbergen” Reglement



2.11. Samenvatting straffen technische aspecten.....	19
2.12. Voorbeelden controlemateriaal.....	20
3. Beschrijving systemen.....	21
3.1. Algemeen.....	21
3.1.1. De constructie van de route.....	21
3.1.2. Het rijden van de route.....	22
3.1.3. De constructie van een omweg (alleen Expert- en Sportklasse).....	22
3.2. Pijlen kortste route, punten op één na kortste route.....	22
3.3. Ingetekende lijn met barricades (“BARIL”).....	23
Bijlage A - Vrijwaringverklaring.....	24
Bijlage B - Calamiteitenprocedure.....	25

KLIP II 2019: “Een rondje Klarenbeekbergen” Reglement



1. Organisatorische aspecten

1.1. Omschrijving van het evenement

1.1.1. Algemeen

De DHRC organiseert op 29 juni 2019 KLIP II 2019: “Een rondje Klarenbeekbergen”. De rally omvat diverse kaartleessystemen en wordt verreden ten zuiden en zuidoosten van Apeldoorn. Het klassement wordt bepaald door het correct aandoen van routecontroles en (geheime) tijdcontroles.

Er kan worden ingeschreven in drie klassen. De klassen onderscheiden zich in de wijze waarop de informatie wordt verstrekt, de moeilijkheidsgraad van de opdrachten en de te rijden gemiddelde snelheid. De te rijden gemiddelde snelheid zal niet hoger zijn dan 50 kilometer per uur.

KLIP II telt mee voor het DHRC-clubkampioenschap 2019.

1.1.2. Vergunningen/ontheffingen

De DHRC heeft aan de provincie Gelderland ontheffing gevraagd voor het houden van een regelmatigheidsrit voor klassieke personenauto's op 29 juni 2019.

De DHRC heeft verder aan de gemeenten Apeldoorn en Voorst een verklaring gevraagd, waarin zij aangeven geen bezwaar te hebben tegen de tijdens de rally te gebruiken wegen.

De verwachting is dat de ontheffing en de verklaringen van geen bezwaar vóór de wedstrijddatum bij de organisatie ontvangen zijn.

De originele ontheffingen en/of verklaringen van geen bezwaar zijn gedurende het hele evenement ter inzage bij de wedstrijdleader. In voorkomende gevallen kunnen deelnemers politie en andere overheidsdienaren daarnaar verwijzen.

1.1.3. Definities

Deelnemer:	natuurlijk persoon of rechtspersoon;
Equipe:	bestuurder en navigator;
Etappe:	route van de TC UIT tot de TC IN, bestaande uit trajecten;
Traject:	route tussen twee opeenvolgende tijdcontroles.

1.1.4. Reglement en bulletins

De DHRC is lid van de Nederlandse Historische Rally Federatie (NHRF) en daarom wordt KLIP II georganiseerd onder auspiciën van de NHRF. Dit betekent dat het standaard reglement van de NHRF (versie 3.1, april 2019) van toepassing is op dit evenement. Het standaard reglement is primair bedoeld voor organisatoren en bevat geen bepalingen die van belang zijn voor deelnemers. Geïnteresseerden kunnen het standaard reglement downloaden van de site van de NHRF: www.nhrf.nl.

KLIP II wordt verreden volgens het reglement dat nu voor u ligt. Dit reglement zal alleen in bijzondere gevallen worden gewijzigd. De NHRF heeft dit reglement op 7 mei 2019 goedgekeurd onder nummer NHRF-BR-19-09.

De wedstrijdleader is belast met het toepassen van dit reglement. Wijzigingen en/of aanvullingen op dit reglement zullen door middel van gedateerde en genummerde bulletins bekend worden gemaakt. Deze bulletins maken integraal deel uit van dit reglement. De bulletins worden opgehangen op de officiële publicatieborden.

KLIP II 2019: "Een rondje Klarenbeekbergen" Reglement



1.2. Organisatie

1.2.1. Wedstrijdsecretariaat

Voor en na de rally:

Naam: Peter Spruijt
E-mailadres: wedstrijd@dhrc.nl
Telefoon: 0610 001 57

Tijdens de rally:

Naam: Jan Legerstee
Telefoon: 0637 236 518

1.2.2. Organisatiecomité

Wedstrijdleider:	Jacques Limpens	Telefoon: 0654 757 378
Uitzetter:	Eric Klunder	
Controleur:	Jacques Limpens – Jos Jurriëns	
Contactpersoon deelnemers:	Nico Slappendel	Telefoon: 0654 274 704



1.3. Start- en finishlocatie

Van der Valk Hotel Apeldoorn - de Cantharel
Van Golsteinlaan 20
7339 GT APELDOORN
Telefoon: 055 541 4455
Website: <https://www.vandervalkapeldoorn.nl>
E-mail: cantharel@valk.com

1.4. Programma

Opening inschrijving:	24 maart 2019
Publicatie reglement:	9 april 2019
Sluiting inschrijving:	24 juni 2019

KLIP II 2019: "Een rondje Klarenbeekbergen" Reglement



Wedstrijddag

- 10:30 – 12:00 uur Ontvangst en documentencontrole
11:00 – 12:15 uur: Facultatieve minikaartleescursus door Nico Slappendel voor de absolute beginners
12:15 – 12:30 uur: Welkom door de voorzitter en briefing door de uitzetter Eric Klunder
12:31 uur Start van de Expertklasse en aansluitend van de Sportklasse
12:31 uur: Start van de Clubklasse en aansluitend van de Moderne Clubklasse
15:15 – 16:00 uur: Geplande finish van alle deelnemers
16:00 – 16:30 uur: Mondelinge uitleg met lichtbeelden van de uitzetter
16:30 – 17:00 uur: Prijsuitreiking en afsluiting.

1.5. Inschrijvingen

Inschrijven kan vanaf 24 maart 2019 uitsluitend digitaal via www.dhrc.nl. De inschrijving sluit op 24 juni 2019 of zodra het maximale aantal van 75 equipes is bereikt.

1.5.1. Inschrijfgeld

Het inschrijfgeld bedraagt:

	Beide leden van de equipe zijn ten hoogste 30 jaar oud	Minstens een van de leden van de equipe is ouder dan 30 jaar
Beide leden van de equipe zijn DHRC-lid:	€ 40,00	€ 50,00
Een van de leden van de equipe is DHRC-lid:	€ 55,00	€ 65,00
Geen van de leden van de equipe is DHRC-lid	€ 65,00	€ 75,00

Een inschrijving wordt pas definitief wanneer het verschuldigde inschrijfgeld is bijgeschreven op de bankrekening van de DHRC.

Het volledige inschrijfgeld dient uiterlijk 24 juni 2019 te zijn voldaan op bankrekeningnummer NL31ABNA0529697505 van de DHRC, onder vermelding van de namen van bestuurder en navigator.

1.5.2. Klassen

Er kan ingeschreven worden in de volgende klassen:

1. Expertklasse voor zeer ervaren deelnemers;
2. Sportklasse voor deelnemers met ervaring;
3. Clubklasse voor deelnemers met geen of weinig ervaring;
- 4. De Moderne Clubklasse is qua routeopdracht en tijdschema exact hetzelfde als dat van de Clubklasse, maar is speciaal bedoeld voor deelnemers die (nog) geen klassieke auto van vóór 1 januari 1989 hebben, of wiens klassieke auto in reparatie is.**

De organisatie behoudt zich het recht voor om al te bescheiden equipes in een hogere klasse te plaatsen, dan wel te optimistische equipes te adviseren in een lagere klasse uit te komen. Als de ingeschreven equipe het niet met de beslissing in een hogere klasse mee te doen eens is, dan kunnen zij de inschrijving annuleren, waarbij ze het volledige inschrijfgeld terugkrijgen.

KLIP II 2019: “Een rondje Klarenbeekbergen” Reglement



1.5.3. Weigering

De organisatie behoudt zich het recht voor de inschrijving van één of beide leden van een equipe (met opgaaf van de reden) te weigeren. In een dergelijk geval zal het volledige inschrijfgeld worden terugbetaald.

1.5.4. Wijzigen inschrijving

De equipe mag de op het inschrijfformulier opgegeven auto vervangen door een andere auto tot uiterlijk één uur voor de start van de eerste deelnemer, mits deze auto voldoet aan de deelnamevoorwaarden. Het wisselen van auto tijdens de rally is niet toegestaan. Overtreding van deze regel leidt tot uitsluiting. De bestuurder dient in het bezit te zijn van een geldig rijbewijs en de minimale leeftijd te hebben die de WAM-verzekeraar aan deelname stelt. Het is toegestaan de functie van bestuurder en navigator tijdens de rally onderling te wisselen, mits beide leden van de equipe in het bezit zijn van een geldig rijbewijs en beiden de minimale leeftijd hebben die de WAM-verzekeraar aan deelname stelt.

1.5.5. Annulering door de deelnemer

Annulering van een inschrijving is alleen mogelijk door middel van een e-mail aan het wedstrijdsecretariaat en is alleen geldig wanneer het wedstrijdsecretariaat daarvan per e-mail een bevestiging heeft verstuurd.

Bij annulering door de deelnemer wordt gerestitueerd:

1. bij annulering voor 29 mei 2019: het volledige inschrijfgeld;
2. bij annulering vanaf 30 mei tot en met 14 juni 2019: 50% van het inschrijfgeld;
3. bij annulering na 14 juni 2019 geen restitutie, het volledige inschrijfgeld is verschuldigd. Wel is het mogelijk in de klasse waarin is ingeschreven een andere equipe te laten deelnemen.

1.5.6. Annulering door de organisatie

De organisatie zal **75%** van het inschrijfgeld terugbetalen aan de deelnemers, indien het evenement door overmacht niet doorgaat. Overmacht is iedere gebeurtenis of omstandigheid buiten de macht van de organisator, zoals het niet afgeven of het intrekken of weigeren van vergunningen en uitbraken van varkenspest of vogelgriep.

1.5.7. Acceptatiebericht

Rond 24 juni 2019 wordt naar het e-mailadres van de inschrijver een definitieve bevestiging gestuurd.

1.6. Verzekering – vrijwaringsclausule

1.6.1. Verzekering van de deelnemer

Deelnemers moeten voor hun auto in het bezit zijn van een geldige wettelijke aansprakelijkheidsverzekering motorvoertuigen (WAM). Deze verzekering dient tijdens het evenement aan de specifieke bestuurder(s) dekking te geven. De deelnemers dienen er derhalve voor te zorgen de bestuurder(s) de minimale leeftijd bezit(ten) die de verzekeraar als voorwaarde voor dekking stelt. De polis dient tevens dekking te bieden bij een eventuele rijvaardigheidstest op een afgesloten terrein. Het is de eigen verantwoordelijkheid van de deelnemer om dergelijke verzekering en/of uitbreiding van de bestaande verzekering te arrangeren.

1.6.2. Verzekering van de organisator

De DHRC heeft een verzekering tegen wettelijke aansprakelijkheid voor schade aan personen en/of goederen van derden en/of vrijwilligers en/of medewerkers en/of deelnemers afgesloten, en een secundaire WAM-verzekering ten behoeve van de deelnemers. Zij maakt hiervoor gebruik van de hiertoe collectief door de NHRF ingekochte verzekeringspakketten.

De dekking van de secundaire WAM-verzekering gaat in bij de start van het wedstrijdgedeelte van het evenement en eindigt bij de finish van het wedstrijdgedeelte of op het moment dat de betreffende equipe niet meer deelneemt. Het eigen risico bedraagt per deelnemer € 250,00.

1.6.3. Vrijwaringsclausule

De DHRC wijst elke aansprakelijkheid af in geval van enige schade die veroorzaakt is, gedurende het evenement, door en/of aan deelnemer(s) en/of door en/of aan deelnemende auto's. De organisator wijst tevens

KLIP II 2019: “Een rondje Klarenbeekbergen” Reglement



iedere aansprakelijkheid af voor het niet nakomen van de wet en regelgeving zoals deze geldt in Nederland en/of in andere landen waar het evenement plaats vindt door en/of ten opzichte van deelnemers en/of deelnemende auto's. Deelnemers zijn zelf verantwoordelijk voor enig ongeval waarin zij betrokken zijn en/of het niet nakomen van de wet en regelgeving in het betreffende land. Zij zullen bijzonderheden van enig incident waar een aansprakelijkheid uit voort zou kunnen komen, direct aan de organisator melden.

Tegen de organisator, sponsoren, officials, vrijwilligers en overige medewerkers van het evenement zal geen claim ingediend worden die voortkomt uit incident(-en) en/of ongeval(-len) ten gevolge van activiteiten van vorengenoemde (rechts-)personen voor zover het organisatorische activiteiten ten behoeve van het evenement betreffen.

Deelnemers dienen voor aanvang van het evenement de verklaring zoals opgenomen in Bijlage A te ondertekenen. Wordt voornoemde verklaring niet ondertekend, dan wordt de deelnemer niet tot de start toegelaten.

1.7. Toe te laten auto's

1.7.1. Leeftijdgrens

Toegelaten worden personenauto's met een bouwjaar van **vóór 1 januari 1989. Voor de Moderne Clubklasse geldt geen beperking.**

Deelnemers in de Expert- en Sportklasse die met een auto aan de start verschijnen van na 1 januari 1989 kunnen buiten mededinging de route rijden. Hun controlekaart wordt wel uitgerekend, maar zij worden niet opgenomen in het klassement.

1.7.2. Wettelijke eisen

De aan het evenement deelnemende auto's dienen te voldoen aan de wettelijke eisen die aan auto's gesteld worden in het land van registratie.

1.7.3. Aanvullende voorschriften

Deelnemende auto's mogen nimmer over een overdadig geluidsniveau beschikken. Bij te overdadig geluid kan de wedstrijdleiding straffen opleggen tot en met uitsluiting.

In elke deelnemende auto moet een vloeistofdicht grondzeil (minimaal 4 x 2 meter) of lekbak aanwezig zijn. Dit grondzeil of lekbak moet onder de deelnemende auto gelegd worden bij schade en/of lekkage.

Elke deelnemende auto moet voorts zijn uitgerust met:

1. veiligheidsgordels (uitgezonderd, maar aanbevolen, voor deelnemende auto's die gebouwd zijn voor 1971);
2. een solide bevestigde brandblusser van minimaal 2 kg. en geschikt voor vloeistofbranden;
3. een gevarendriehoek;
4. een verbanddoos;
5. twee veiligheidshesjes;
6. een sleepkabel.

1.7.4. Reclame

Reclame op een historische auto, waarvan aangetoond kan worden dat dit model auto in het verleden in een bepaalde uitvoering met deze reclame heeft gereden kan gehandhaafd blijven indien en voor zover de reclamestickers, kleuren, belettering en afmetingen exact overeenstemmen met de originele uiting.

1.7.5. Rallyschilden en wedstrijdnummers

De deelnemers ontvangen bij de documentencontrole twee rallyschilden **en een sticker met een wedstrijdnummer**. De rallyschilden dienen aan de voor- en achterzijde van de auto bevestigd te worden, waarbij het kenteken van de auto zichtbaar moet blijven. **Het wedstrijdnummer dient in de rechterbovenhoek van de voorruit van de auto (dus aan de passagierszijde) bevestigd te worden.**

De rallyschilden en wedstrijdnummer dienen tijdens het gehele evenement op de auto aanwezig te zijn.

KLIP II 2019: “Een rondje Klarenbeekbergen” Reglement



1.7.6. Afstands-, tijd- en snelheidsmeters

In de auto aangebrachte of standaard aanwezige analoge of digitale hulpmiddelen voor afstandsmeting en/of snelheidsmeting en/of tijdmeting, al dan niet uitgerust met de mogelijkheid om de gemiddelde snelheid te meten, zijn toegestaan. Deze apparatuur mag zowel mechanisch als elektronisch als gps-gestuurd zijn.

Het gebruik van apps op een smartphone met bovengenoemde functionaliteiten is niet toegestaan.

1.7.7. Navigatieapparatuur

Het gebruik van een elektronisch kompas is toegestaan. Dit kompas mag eventueel gps-gestuurd zijn.

Het gebruik van gps-navigatieapparatuur of smartphones ten behoeve van plaatsbepaling is niet toegestaan op straffe van uitsluiting.

1.7.8. Communicatieapparatuur

Het gebruik van mobiele telefoons tijdens de wedstrijd is niet toegestaan. Uitzonderingen hierop zijn:

1. bij calamiteiten (zie bijlage B);
2. het inroepen van hulp van het serviceteam van de organisator;
3. het melden van opgave bij de organisator.

1.7.9. Controle op niet toegestane apparatuur

Alle officials zijn bevoegd om gedurende het evenement te controleren op de aanwezigheid van navigatie- en communicatieapparatuur.

1.7.10. Extra brandstof

Het meevoeren van extra brandstof in deugdelijke jerrycans in de auto is toegestaan tot maximaal 10 liter in totaal. Uit veiligheidsoverwegingen mag deze extra brandstof zich NIET bevinden in de passagiersruimte van de auto.

1.8. Verloop van het evenement

1.8.1. Tijdschema

Het tijdschema van het evenement is zodanig opgesteld, dat deelnemers onder normale omstandigheden de opgelegde opdrachten binnen de gegeven tijd kunnen uitvoeren. Als het tijdschema door onvoorziene omstandigheden (bijv. weersomstandigheden) niet gehandhaafd kan worden, dan zal de organisator tijdig adequate aanpassingen laten plaatsvinden. De organisator zal deelnemers hiervan tijdig op de hoogte brengen, bijvoorbeeld door een bulletin of door een mededeling van officials onderweg.

1.8.2. Documentencontrole - Inschrijftafel

De equipes dienen zich tenminste **30** minuten voor hun geplande starttijd te melden bij de documentencontrole in de startlocatie. **Hier zal het volgende gecontroleerd worden:**

1. **Betaling van het inschrijfgeld;**
2. **Ondertekening van de vrijwaringsverklaring (Bijlage A).**

Bij de inschrijftafel wordt per equipe een startpakket uitgereikt, met daarin onder andere rallyschilden en portiernummers.

1.8.3. Startprocedure

Per klasse zal in volgorde van wedstrijdnummer worden gestart. De wedstrijdnummers zullen in principe **doorlopend genummerd** worden toegekend **in de volgorde:**

1. Expertklasse;
2. Sportklasse;
3. Clubklasse;
4. Moderne Clubklasse.

KLIP II 2019: “Een rondje Klarenbeekbergen” Reglement



De equipes starten met een interval van 1 minuut. **De eerste equipe van de Expertklasse start om 12:31 uur; nadat alle equipes in de Expertklasse zijn gestart starten de equipes in de Sportklasse. De eerste equipe van de Clubklasse start ook om 12:31 uur; nadat alle equipes in de Clubklasse zijn gestart starten de equipes in de Moderne Clubklasse.**

De starttijd wordt bekend gemaakt op de website en is opgehangen op het publicatiebord. **Een voorlopige startlijst wordt bij het acceptatiebericht meegezonden.** Equipes dienen 10 minuten vóór hun starttijd gereed te zijn voor vertrek.

De equipes dienen zich op hun starttijd bij de starttafel te melden. Een equipe die zich meer dan 30 minuten na haar starttijd meldt kan niet meer van start gaan.

1.8.4. Verkeersregels

Gedurende het gehele evenement dienen de deelnemers zich strikt te houden aan de verkeersregels die gelden in het land waarin zij zich bevinden.

Deelnemers zijn verplicht binnen de bebouwde kom uiterst behoedzaam en waardig te rijden, opdat derden geen aanstoot hoeven te nemen aan passerende deelnemers.

Geconstateerde snelheidsovertredingen worden bestraft (zie artikel 1.8.5 en artikel 2.9). Andere overtredingen van verkeersregels worden bestraft met 300 strafpunten.

Politieagenten en/of officials van de organisatie die de overtreding hebben vastgesteld, kunnen de equipe hiervan op de gebruikelijke manier in kennis stellen. Indien ze de bestuurder niet op die plek aanhouden, kunnen ze de wedstrijdleiding om toepassing van de straf vragen.

1.8.5. Gedrag deelnemers

Deelnemers dienen aanwijzingen en/of instructies van de officials op te volgen.

Deelnemers dienen te allen tijde andere voertuigen, die willen passeren, ruimte te verlenen.

Elk incorrect, frauduleus of onsportief gedrag van de deelnemers of van personen voor wie zij verantwoordelijk zijn wordt beoordeeld door de wedstrijdleiding, die straffen kan opleggen tot en met uitsluiting.

Buitensporige snelheidsovertredingen en herhaalde overtreding van verkeersregels worden gezien als het in diskrediet brengen van de historische rallysport en kunnen bestraft worden met uitsluiting.

1.8.6. Milieu

Deelnemers dienen het milieu niet onnodig te belasten. Bij vloeistoflekkende auto's is voor de start en na de finish is een deugdelijk zeil onder de auto, of een lekbak, verplicht. Gedurende hun aanwezigheid (wachtijd) bij bemande controleposten dienen deelnemers zo min mogelijk overlast te veroorzaken voor omwonenden. Afvalvloeistoffen, onderdelen, materialen en voorwerpen moeten in de auto worden meegenomen of, indien aanwezig, in daarvoor bestemde afvalcontainers worden gedeponeerd. Indien toch nog verontreiniging van de ondergrond heeft plaatsgevonden, dan is de equipe verplicht dit direct aan de organisatie te melden, onder opgave van alle relevante gegevens. Geconstateerde schade wordt op de betrokken equipe verhaald. Overtreding van deze voorschriften kan leiden tot uitsluiting, onverminderd de verplichting van de equipe jegens het organisatiecomité om de kosten van reiniging, schade, enzovoorts te voldoen.

1.8.7. Service

Onder service wordt verstaan het verlenen van vooraf georganiseerde assistentie door derden aan een equipe met het doel de auto in geval van storing te repareren. Het verlenen van dit soort service is gedurende het gehele evenement niet toegestaan. Verder is het niet toegestaan een equipe met een serviceauto of op andere wijze constant te volgen.

KLIP II 2019: "Een rondje Klarenbeekbergen" Reglement



Elke equipe die de serviceregels overtreedt, zal worden bestraft met:

1. eerste geconstateerde overtreding: 300 strafpunten;
2. tweede geconstateerde overtreding: uitsluiting.

De auto dient zich in principe te allen tijde op eigen kracht voort te bewegen. Het is geoorloofd dat een gestrande auto door het serviceteam van de organisatie of door een collega-equipe over een korte afstand naar bijvoorbeeld een werkplaats wordt gesleept. Indien de ingeschreven auto niet op eigen kracht de finish bereikt zal de equipe niet geklasseerd worden.

Er is geen serviceteam vanuit de organisatie aanwezig.

1.8.8. Schades

Deelnemers zijn verplicht onverhoopte schade die tijdens het evenement aan eigen of andermans auto en/of goed is toegebracht zo spoedig mogelijk, doch uiterlijk bij de laatste controle van de betrokken etappe, aan de organisator te melden. Aan het niet melden van een schade kan een sanctie tot en met uitsluiting worden verbonden, een en ander ter beoordeling van de wedstrijdleiding.

1.8.9. Uitvallen

Indien een equipe de rally niet meer verder kan vervolgen, wordt zij verzocht de wedstrijdleiding hier zo spoedig mogelijk van op de hoogte te stellen (telefoon: 0654 757 378).

1.9. Vragen - Protesten

1.9.1. Vragen

Na het sluiten van de finish ontvangt iedere deelnemer een uitleg, zodat hij zijn eventuele fouten kan controleren. Tegelijkertijd publiceert de organisatie de definitieve moederkaart(en) op het publicatiebord. Een deelnemer kan bij de organisator vragen stellen over het verloop van het evenement, opgelopen strafpunten en genomen beslissingen die van invloed geweest (kunnen) zijn op het eindklassement. Hiervoor zijn vragenformulieren beschikbaar. Deelnemers dienen het vragenformulier in te leveren bij de contactpersoon deelnemers of bij de finishcontrole.

Voor routetechnische vragen kunnen deelnemers tot 30 minuten na het sluiten van de finish vragen indienen.

Voor vragen over het berekenen van het aantal strafpunten en de klassering kunnen deelnemers tot 15 minuten na het publiceren van de voorlopige uitslag terecht.

De organisator zorgt voor het zo spoedig mogelijk beantwoorden van vragen.

1.9.2. Neutralisaties

De wedstrijdleiding kan besluiten om controles te neutraliseren. Wanneer om welke reden dan ook één of meer controles geneutraliseerd worden, hetzij vóór doorkomst van de eerste deelnemende auto, hetzij na de doorkomst van een aantal deelnemende auto's, zal de wedstrijdleader als volgt beslissen:

1. de eventueel opgelopen strafpunten van de betreffende controles worden geannuleerd;
2. de betreffende controles worden als vervallen verklaard.

Eventuele neutralisaties worden door de organisatie aangebracht in de definitieve moederkaart(en) op het publicatiebord.

1.9.3. Protesten

Tegen de antwoorden op route- of rekentechnische vragen en tegen neutralisaties kan geen protest ingediend worden. Het besluit van de wedstrijdleader is bindend en hiertegen staat geen beroep open.

KLIP II 2019: "Een rondje Klarenbeekbergen" Reglement



1.10. Uitslagen - prijzen - prijsuitreiking

1.10.1. Voorlopige en definitieve uitslag

Aan het eind van het evenement publiceert de organisator op het publicatiebord de voorlopige uitslag. In deze voorlopige uitslag wordt het aantal behaalde strafpunten vermeld.

Als er geen vragen en/of protesten over de voorlopige uitslag zijn, dan wordt deze na 15 minuten definitief en wordt overgegaan tot de prijsuitreiking.

De officiële uitslag zal ook in detail vanaf 30 juni 2019 worden gepubliceerd op de website van de organisatie.

1.10.2. Klassement

Het eindklassement wordt per klasse bepaald door alle strafpunten bij elkaar op te tellen. De equipe met het laagste totaal per klasse wordt tot winnaar van de betreffende klasse uitgeroepen, de naast hogere equipe tot tweede, enzovoorts.

1.10.3. Ex aequo

In het geval dat twee of meer equipes hetzelfde aantal strafpunten hebben zal de equipe die het beste resultaat heeft behaald bij de tijdmeting **van de bemande ex-aequocontrole** de hoogste klassering krijgen.

Mocht dit geen beslissing geven, dan zal de equipe met de oudste auto het hoogst geklasseerd worden..

1.10.4. Prijzen

Per klasse zijn er prijzen beschikbaar in de vorm van bekertjes voor de bestuurder en de navigator, in de verhouding van minimaal één prijs op elke zeven ingeschreven equipes in de betreffende klasse.

1.10.5. Tenslotte

In alle gevallen waarin dit reglement niet voorziet beslist de wedstrijdleider.

1.11. Samenvatting straffen organisatorische aspecten

Reden	Aantal strafpunten
Niet tekenen vrijwaringsclausule	uitsluiting
Auto heeft een buitensporig geluidsniveau	uitsluiting
Gebruik van (mobiel) navigatiesysteem	uitsluiting
Gebruik van mobiele telefoon	uitsluiting
Verkennen van de route	uitsluiting
Vermijdbare belasting van het milieu	uitsluiting
Niet melden van schade	maximaal uitsluiting
Een eerste constatering van hinderlijk weggedrag, onsportief gedrag of overtreding van de wegenverkeerswet	300 strafpunten
Een tweede constatering van hinderlijk weggedrag, onsportief gedrag of overtreding van de wegenverkeerswet	uitsluiting
Een eerste constatering van gebruik van georganiseerde service	300 strafpunten
Een tweede constatering van gebruik van georganiseerde service	uitsluiting

KLIP II 2019: “Een rondje Klarenbeekbergen” Reglement



2. Technische aspecten

2.1. Routeboek

De deelnemers kunnen het routeboek **op** hun geplande starttijd bij de starttafel afhalen.

Voor de deelnemers in de Clubklasse en Moderne Clubklasse is in het eerste traject tien minuten intekentijd opgenomen.

In de routeboeken zijn onder andere de plaatsen van de tijdcontroles opgenomen en een gedetailleerde omschrijving van de route die moet worden gevolgd.

Er wordt gebruik gemaakt van topografische kaarten schaal 1:50.000. De schaal wordt steeds op het kaartfragment vermeld. In het routeboek is de legenda van de topografische kaart opgenomen.

2.1.1. Ander kaartmateriaal

Het is niet toegestaan om over extra kaartmateriaal te beschikken of in de auto aanwezig te hebben, met uitzondering van kaarten met een schaal van 1:200.000 of kleiner (minder gedetailleerd). Bij constatering door een official zal de betreffende equipe worden bestraft met 300 strafpunten. Bij een tweede constatering volgt uitsluiting.

Alle officials zijn bevoegd om gedurende het evenement te controleren op de aanwezigheid van niet toegestaan kaartmateriaal.

2.2. Controlekaarten

2.2.1. Tijd- en routecontrolekaart

Bij de start krijgt elke equipe een controlekaart. Deze controlekaart moet aan het eind van **de rally bij de finishcontrole (TC 3 IN) in De Cantharel** worden ingeleverd. Op de controlekaarten zijn voor iedere equipe de individuele ideale passeertijden van de tijdcontroles opgenomen. De passeertijden zijn bindend. De controlekaarten blijven eigendom van de organisatie.

2.2.2. Gebruik controlekaarten

Controlekaarten moeten op verzoek worden getoond. Bij bemande controles moeten de controlekaarten door een lid van de equipe aan de official worden overhandigd voor registratie.

2.2.3. Veranderingen

Elke verbetering of verandering op een controlekaart kan bestraft worden met 100 strafpunten en kan zelfs uitsluiting tot gevolg hebben, tenzij zo'n verbetering geparafeerd is door een daartoe bevoegde official.

2.2.4. Verantwoording

De equipe is als enige verantwoordelijk voor het voorleggen van de controlekaarten aan de verschillende controles en voor eventuele fouten in de registratie. De equipe moet er zelf op letten de controlekaarten op het juiste tijdstip aan de official te overhandigen en moet zelf controleren of de controlekaarten correct zijn ingevuld. De official is de enige persoon die tijden op de controlekaarten mag invullen.

2.3. Routeopdracht

Van de start tot de finish dient de equipe een voorgeschreven route te rijden met inachtneming van de voorgeschreven gemiddelde snelheid en de ter plaatse geldende verkeersvoorschriften. De voorgeschreven route staat in de vorm van routeopdrachten in het routeboek vermeld. Er kunnen ook routeopdrachten verstrekt worden bij bemande route- of tijdcontroles.

KLIP II 2019: "Een rondje Klarenbeekbergen" Reglement



2.4. Routecontroles

Tijdens het rijden van de route wordt gecontroleerd of u de juiste route rijdt. Dit gebeurt door routecontroles. Een routecontrole (RC) kan zijn:

1. een oranje bord met daarop een zwarte letter of een zwart getal. Bij passage van de RC dient u de letter of het getal met onuitwisbare blauwe of zwarte inkt in het eerstvolgende vrije vakje van de controlekaart te noteren. Reeds genoteerde controles mogen niet meer worden gewijzigd. Wijzigingen of doorhalingen op de controlekaart worden zonder meer fout gerekend en kunnen leiden tot uitsluiting.
2. een bord met daarop een afbeelding van een stempel (zie artikel 2.12) en een stempel (zelfstempelaar). Bij deze RC dient de equipe een afdruk van de stempel in het eerstvolgende vrije vakje van de controlekaart te plaatsen. Let erop dat u het controlebord laat staan en niet omver trekt! De zelfstempelaars zijn niet altijd voorzien van een stempelkussen. Zorg er daarom voor dat u een goed functionerend stempelkussen bij u hebt! Een afdruk van een stempel die niet duidelijk op de controlekaart aanwezig is, wordt als gemist aangemerkt.
3. een bemande controle. Deze is te herkennen aan een bord zoals opgenomen in artikel 2.12. U dient bij een bemande controle op beheerste wijze te stoppen en uw controlekaart aan de official te overhandigen. Deze zal het eerstvolgende vrije vakje van de controlekaart invullen of afstempen.

Routecontroles zijn aanwezig van 15 minuten vóór de IPT van de eerste deelnemer tot 30 minuten na de IPT van de laatste deelnemer.

Routecontroles staan in principe duidelijk zichtbaar rechts van de route. In uitzonderlijke gevallen kunnen routecontroles links of enigszins verstopt geplaatst zijn om het zicht erop weg te nemen voor deelnemers die een nabijgelegen (foute) route rijden. Duidelijk achterwaarts geplaatste controles dienen genegeerd te worden.

Het missen van een routecontrole of het aandoen van een routecontrole waaruit blijkt dat niet de juiste route is gereden (foutcontrole) wordt bestraft met 100 strafpunten.

2.5. Herstelopdrachten

Bij een route- of tijdcontrole kan een (herstel)opdracht gegeven worden, die met voorrang op de routeopdracht moet worden uitgevoerd. Hieronder treft u de codes aan die daarbij gebruikt kunnen worden, waarbij in plaats van de vermelde cijfers elk ander getal en in plaats van de R (rechts) ook een L (links) kan voorkomen. Herstelopdrachten kunnen voorafgegaan worden door een aanduiding voor welke klasse(n) ze bedoeld zijn: E = Expertklasse, S = Sportklasse C = (Moderne) Clubklasse.

Herstelcodes:	HK	Hier Keren;
	1R	Eerste weg rechts;
	ER	Einde weg rechts;
	XR	Viersprong rechts;
	VR	Voorrangskruising rechts;
	NVO	Niet verder omrijden, vervolg de voorgenomen route
	DMIL	Niet (verder) omrijden, doorgaan met de ingetekende lijn;
	DMG	Niet (verder) omrijden, doorgaan met grensbenaderen;
	DMP 2	Niet (verder) omrijden, nieuwe route naar punt/pijl 2 construeren met inachtneming van hoofdstuk 3.

2.6. Tijdcontroles (TC's) en tijdstraf

2.6.1. Tijdwaarneming

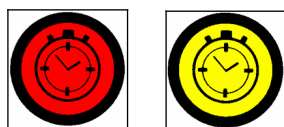
Voor het bepalen van de juiste tijd wordt gebruik gemaakt van zendergestuurde klokjes die hun tijd ontvangen van de DCF77 tijdzender in Mainflingen bij Frankfurt ("atoomtijd", "Funkuhr").

KLIP II 2019: "Een rondje Klarenbeekbergen" Reglement



2.6.2. Herkenbaarheid

KLIP I start met een TC UIT en eindigt met een TC IN. Omdat KLIP II uit meer dan één traject bestaat, zijn er ook "gewone" TC's. Zo'n TC is herkenbaar aan een wit bord met een rode stopwatch, op ongeveer 25 meter voorafgegaan door een wit bord met een gele stopwatch.



2.6.3. Melding

Equipes zijn verplicht bij een TC hun doorkomsttijd te laten noteren op hun controlekaart. Het meldingstijdstip is de minuut waarin u het gele bord passeert.

Alleen de laatste TC van een etappe (TC IN) mag eerder dan de ideale passeertijd (IPT) worden aangedaan om onnodig wachten te voorkomen.

2.6.4. Finish

Bij de laatste TC IN van een rallydag (de dagfinishcontrole) dient u zich niet meer dan 30 minuten na uw IPT te melden, anders wordt u **NIET GEKLASSEERD!** Dreigt u in tijdnood te raken dan kunt u beter een stuk van de route afsnijden om dit te voorkomen.

De finishcontrole dient op eigen kracht te worden aangedaan, anders wordt u niet geklasseerd.

2.6.5. Strafpunten

Bij een TC IN mag u zich ongestraft eerder dan de IPT melden. Bij de andere TC's wordt eerder melden dan de IPT bestraft met **10** strafpunten per minuut afwijking; meer dan 15 minuten voor de IPT melden wordt beschouwd als het missen van de TC en wordt bestraft met **300** strafpunten.

Later dan de IPT melden bij een TC wordt eveneens bestraft met **10** strafpunten per minuut afwijking. Was men bij de voorgaande (niet gemiste) TC ook te laat, dan wordt alleen de tijd die u méér te laat bent bestraft.

Tijd inhalen wordt niet bestraft zolang men de TC niet aandoet vóór de IPT. Meer dan 30 minuten na de IPT melden wordt beschouwd als het missen van de TC en wordt bestraft met **300** strafpunten (met uitzondering van de laatste TC IN van een rallydag; zie artikel 2.6.4).

Voorbeeld

TC	IPT	WPT ¹	Afwijking	Strafpunten	Toelichting
TC 1 UIT	08:16	08:16	Op tijd vertrokken	0	Bij volgende TC op IPT melden
TC 2	09:01	09:00	1 minuut te vroeg	10	Staat uw eigen klok misschien niet goed? Als u niet zeker bent van de eigen klok, kunt u bij de TC altijd naar de wedstrijdtijd informeren. Bij volgende TC niet wéér een minuut vroeger melden, maar op uw IPT.
TC 3	09:21	09:21	Op tijd	0	

¹ Werkelijke passeertijd

KLIP II 2019: "Een rondje Klarenbeekbergen" Reglement



TC	IPT	WPT	Afwijking	Strafpunten	Toelichting
TC 4	09:54	10:13	19 minuten te laat	190	Bij TC 5 mag u zich ongestraft 19 minuten te laat melden. U mag in het volgende traject tijd inhalen, maar u mag zich niet (ongestraft) eerder dan uw oorspronkelijke IPT melden bij TC 5.
TC 5	10:38	10:55	17 minuten later dan uw oorspronkelijke IPT	0	U mag zich ongestraft 19 minuten na uw IPT van TC 5 = 10:38 + 19 = 10:57 melden. U meldt zich om 10:55, dus u heeft 2 minuten van uw opgelopen achterstand ingehaald. Dat mag ongestraft. Uw achterstand op het oorspronkelijke tijdschema bedraagt nu nog 17 minuten. Dat betekent dat u zich bij TC 6 ongestraft tot 17 minuten na uw oorspronkelijke IPT mag melden.
TC 6	11:32	12:56	25 minuten later dan uw oorspronkelijke IPT	80	U mocht zich bij TC 6 ongestraft 17 minuten later melden, maar doet dit 25 minuten later. Dus dit zijn $25 - 17 = 8$ minuten later dan toegestaan. Dit resulteert in $8 \times 10 = 80$ strafpunten. Uw achterstand is opgelopen naar 25 minuten. Dat betekent dat u zich bij TC 7 ongestraft tot 25 minuten na uw oorspronkelijke IPT mag melden.
TC 7	12:24	12:56	32 minuten later dan uw oorspronkelijke IPT	300	U bent meer dan 30 minuten later dan uw oorspronkelijke IPT. Deze TC heeft u daarom gemist. Uw achterstand blijft 25 minuten en u mag zich bij TC 8 ongestraft tot 25 minuten na uw oorspronkelijke IPT melden.
TC 8	12:59	13:26	27 minuten later dan uw oorspronkelijke IPT	20	U mocht zich bij TC 8 ongestraft 25 minuten later melden, maar doet dit 27 minuten later. Dus dit zijn $27 - 25 = 2$ minuten later dan toegestaan. Dit resulteert in $2 \times 10 = 20$ strafpunten. Uw achterstand is opgelopen naar 27 minuten. Dat betekent dat u zich bij TC 9 ongestraft tot 27 minuten na uw oorspronkelijke IPT mag melden.
TC 9	13:50	14:05	15 minuten later dan uw oorspronkelijke IPT	0	U mag zich ongestraft 27 minuten na uw IPT van TC 9 = 13:50 + 27 = 14:17 melden. U meldt zich om 14:05, dus u heeft 12 minuten van uw opgelopen achterstand ingehaald. Dat mag ongestraft. Uw achterstand op het oorspronkelijke tijdschema bedraagt nu nog 15 minuten. Dat betekent dat u zich bij TC 10 ongestraft tot 15 minuten na uw oorspronkelijke IPT mag melden.
TC 10	14:31	14:49	18 minuten later dan uw oorspronkelijke IPT	30	U mocht zich bij TC 10 ongestraft 15 minuten later melden, maar doet dit 18 minuten later. Dus dit zijn $18 - 15 = 3$ minuten later dan toegestaan. Dit resulteert in $3 \times 10 = 30$ strafpunten.
Totaal				630	

KLIP II 2019: “Een rondje Klarenbeekbergen” Reglement



2.7. Routeonderbrekingen

Het kan voorkomen dat de geplande route niet bereden kan worden. We onderscheiden hierbij drie verschillende soorten routeonderbrekingen:

1. Door de uitzetter ook geconstateerde routeonderbrekingen. Denk hierbij aan wegen die er niet meer zijn, wegen die voorzien van een verbodsbord waardoor deze niet met de auto bereden mogen worden, wegen afgesloten met een hek en dergelijke. De uitzetter heeft hiervan gebruik gemaakt bij het uitzetten. Bij dit soort routeonderbrekingen treden de omrijregels in werking, zoals genoemd in artikel 3.1.3. Dit komt NIET voor in de route van de (Moderne) Clubklasse.
2. Routeonderbrekingen, die er bij het uitzetten nog niet waren, maar die kort voor het rijden van de rally door de deelnemers er wél waren (wegwerkzaamheden, een braderie, tijdelijk geplaatste verbodsborden en dergelijke). De uitzetter heeft deze routeonderbrekingen kort voor de rally geconstateerd. In een dergelijk geval kan de organisator/uitzetter een omleiding aanleggen met behulp van routepijlen (zie artikel 2.8.2), die de deelnemers moeten volgen.

Op de omleidingsroute kunnen routecontroles voorkomen. Deze dienen normaal genoteerd/gestempeld te worden.

3. Routeonderbrekingen, die zich uiterst kort of tijdens de rally voordoen. Denk bijvoorbeeld aan een ongeval of een boze boer die zijn tractor op de weg heeft geplaatst. In zo'n geval dient u de voorgenomen route zo kort mogelijk achter de routeonderbreking weer op te pakken. De route daar naartoe is volkomen vrij. Er zijn dus géén beperkingen van de te berijden wegen en keren is toegestaan.

Tijdens het rijden van deze route dient u routecontroles te negeren. Eventuele routecontroles die op het niet te rijden weggedeelte staan zullen worden geneutraliseerd.

2.8. Routepijlen

1. 'Langs de route geplaatste routepijlen zijn herkenbaar aan een pijl met opschrift "DHRC" ((zie artikel 2.12).
2. Horizontale routepijlen zijn bedoeld om de deelnemers naar een verder op de voorgenomen route gelegen punt te leiden (zie artikel 2.7.2) en moeten verplicht gevolgd worden. Een omleiding wordt afgesloten met 2 boven of naast elkaar geplaatste routepijlen (zogenoemde dubbele routepijlen). Vanaf dat punt dient u de voorgenomen route te vervolgen; er hoeft niet te worden omgereden om gemiste routedelen alsnog te rijden.
3. Dubbele routepijlen kunnen ook geplaatst zijn bij onduidelijke wegsituaties, om te voorkomen dat u een verkeerde, niet bedoelde weg inrijdt. Deze pijlen worden NIET voorafgegaan door enkele routepijlen.
4. Indien aan het begin van een weg een routepijl met de punt naar beneden is geplaatst, dan mag die weg niet van deze zijde worden ingereden.
5. Indien aan het begin van een weg een routepijl met de punt naar boven is geplaatst, dan mag u deze weg inrijden, zelfs als deze weg afgesloten is voor het verkeer. U mag er dan van uitgaan dat de organisatie hiervoor toestemming heeft gekregen.

2.9. Snelheidscontroles

Deelnemers dienen zich gedurende het gehele evenement strikt aan de ter plaatse geldende maximum snelheden te houden. De organisator zal tenminste één keer per dag een snelheidscontrole binnen een bebouwde kom, 30 kilometerzone of quietzone houden, bij voorkeur op plaatsen waar naleving van de maximum snelheid voor de leefomgeving en/of verkeersveiligheid van duidelijk belang is.

Voor een geconstateerde snelheidsovertreding met meer dan vijf kilometer wordt een bestraffing gehanteerd van 100 strafpunten per elke vijf kilometer die vervolgens te hard wordt gereden, boven de eerste vijf kilometer. Voorbeeld: in een dertigkilometerzone wordt 31 tot en met 35 kilometer per uur niet bestraft, 36

KLIP II 2019: "Een rondje Klarenbeekbergen" Reglement



tot en met 40 kilometer per uur is 100 strafpunten, 41 tot en met 45 kilometer per uur is 200 strafpunten, enzovoorts.

2.10. Quietzones

Een quietzone (Q-zone) heeft tot doel een rustige doortocht van de deelnemers te waarborgen, met een minimum aan overlast voor de omwonenden. Deelnemers dienen hier uiterst behoedzaam te rijden. De maximum snelheid in een Q-zone bedraagt 30 km/uur.

Het begin van een Q-zone is herkenbaar aan een bord (zie artikel 2.12). Bij dit bord kan de afstand vermeld staan waarover de Q-zone geldt. Is dat niet het geval, dan geldt de Q-zone tot het bord dat het einde van de Q-zone aanduidt.

Q-zones kunnen ook op de kaartfragmenten staan aangegeven. Deze zijn herkenbaar aan een rode cirkel of ellips, eventueel voorzien van de aanduiding "Q-zone".

Alle onverharde wegen dienen aangemerkt te worden als Q-zones. Die wegen hoeven dus niet als zodanig aangegeven te zijn met een bord of op het kaartfragment.





2.11. Samenvatting straffen technische aspecten





Reden	Aantal strafpunten
Te laat melden bij de start	10 strafpunten per minuut, maximum is 300
Eerste constatering van de aanwezigheid van verboden kaartmateriaal	300 strafpunten
Tweede constatering van de aanwezigheid van verboden kaartmateriaal	uitsluiting
Missen van een routecontrole of aandoen van een foutcontrole	100 strafpunten
Te vroeg aandoen van een tijdcontrole	10 strafpunten per minuut, maximum is 300
Te laat aandoen van een tijdcontrole	10 strafpunten per minuut, maximum is 300
Missen van een tijdcontrole	300 strafpunten
Meer dan 30 minuten te laat finishen	uitsluiting
Niet op eigen kracht de finish bereiken	uitsluiting
Te vroeg of te laat doorkomen bij een GTC gedurende een RP	1 strafpunt per seconde, maximum is 100
Missen van een GTC	100 strafpunten
Langzamer dan de normtijd afleggen van een behendigheidsproef/test	1 strafpunt per seconde, maximum is 100
Overschrijding toegestane maximumsnelheid met meer dan 5 km/uur	100 strafpunten voor elke 5 kilometer per uur die hard wordt gereden (boven de eerste 5 kilometer per uur)



KLIP II 2019: "Een rondje Klarenbeekbergen" Reglement




2.12. Voorbeelden controlemateriaal



			
Onbemande RC	Zelfstempelaar	Begin Quiet-zone	Einde Quiet-zone



			
Dwangpijl	Oorspronkelijke route oppakken	Verboden in te rijden	Op de betreffende samenkomst van wegen rechtdoor rijden

	
Bemande tijdcontrole bij passeren wordt tijd geklokt	Tijdcontrole registratie passeertijd



Bemande tijdcontrole, opstelling

	
Start regelmatigheidsproef	Stop. geheime tijdcontrole

	
Einde Regelmatigheidsproef	Stop. bemande controle

3. Beschrijving systemen

3.1. Algemeen

3.1.1. De constructie van de route

1. Er mag bij de constructie van de voorgenomen route uitsluitend gebruik worden gemaakt van op de kaartfragmenten voorkomende wegen, voorzien van twee bermlijnen, waarvan er op elke plaats minimaal één ononderbroken is (in het vervolg kaartweg genoemd). Bermlijnen zijn de buitenste begrenzing van een kaartweg.

Er dient per kaartfragment geconstrueerd te worden (dus nooit tussentijds overspringen van het ene naar het andere kaartfragment).

2. Bij de constructie van de voorgenomen route is keren op de route niet toegestaan. Uitzondering hierop is de routeconstructie bij systeem punten vrije route, waarbij keren wel is toegestaan.
3. TC's mogen maar eenmaal in de route (en dus nooit in een omrij- of nevenroute) opgenomen worden.
4. Tenzij bij de systeembeschrijving anders vermeld is, mogen **per kaartleestraject** kaartwegen meermalen, **maar slechts in één richting** in de route worden opgenomen.

U dient voordat u gaat rijden de voorgenomen route van het gehele kaartleestraject te construeren. Daarmee ligt dan de rijrichting van de in de route opgenomen wegen vast. Als er omgedren moet worden (artikel 3.1.3) dient u daar rekening mee te houden.

5. Bij de constructie hoeft geen rekening gehouden te worden met mogelijk ter plaatse geldende verkeersregels, zoals bij een (mini)rotonde of een weg met gescheiden rijbanen. Bij een rotonde mag dus een route rechtsonder worden geconstrueerd en bij een weg met gescheiden rijbanen dienen de rijbanen als afzonderlijke kaartwegen te worden beschouwd.

Wegen die op de kaart als eenrichtingswegen zijn aangegeven mogen niet in tegengestelde richting in de constructie worden opgenomen. Fietspaden, pontveren, voetbruggen en wegen in aanleg/ontwerp mogen niet in de constructie worden opgenomen.

6. Kaarttekens en kaartteksten onderbreken de doorgang niet. Uitzondering hierop vormt het kaartteken wegafsluiting, dat de route wél blokkeert. Wanneer uit kaarttekens blijkt dat twee wegen elkaar op ongelijk niveau kruisen, dan worden beide wegen geacht doorlopend te zijn zonder aansluiting op elkaar te hebben.
7. Doorgetrokken bermlijnen sluiten de betreffende zijweg af. Ook doorgetrokken lijnen, die een scheiding in rijbanen aanduiden, blokkeren de aansluiting tussen die wegen.
8. Bij genummerde punten is een cirkel om de punt geplaatst. Deze cirkels hebben alléén ten doel de punt gemakkelijk te kunnen vinden op de kaart.
9. Door de organisatie aangebrachte tekens, stickers en kruisen op de kaart onderbreken de daaronder gelegen weg(en). Cirkels of ellipsen die een genummerd punt (aandachtspunt 8), een quietzone (artikel 2.10) of een van de kaart afwijkende situatie (artikel 3.1.2 aandachtspunt 4) aanduiden blokkeren de route NIET.
10. Bij een “kaartlas”, waar de uitzetter twee kaarten naast elkaar heeft geplaatst, kan het voorkomen dat de wegen op het kaartfragment niet helemaal perfect op elkaar aansluiten. Dat wordt geacht wél het geval te zijn.
11. Indien u reglementair de keuze heeft uit twee even lange routes, dan dient u voor de route linksom te kiezen (tegen de draairichting van de wijzers van de klok in).

KLIP II 2019: “Een rondje Klarenbeekbergen” Reglement



3.1.2. Het rijden van de route

1. Wegen waarbij aan het begin van de weg een verkeersbord doodlopende weg staat, mogen worden ingereeden als de kaartsituatie daartoe aanleiding geeft.
2. Wegen met een bord “Eigen weg”, “Bestemmingsverkeer”, “Wandelgebied”, “Verboden toegang voor onbevoegden” of borden van gelijke strekking mogen niet worden bereden.
3. Op de kaartfragmenten kunnen zwarte cirkels geplaatst zijn. Binnen zo’n cirkel zal in het algemeen de werkelijke situatie afwijken van de situatie op de kaart. De route binnen de cirkel is vrij, er mag binnen de cirkel van alle, al dan niet op de kaart voorkomende, wegen gebruik worden gemaakt. Binnen de cirkel zijn geen routecontroles geplaatst. U dient wel via de juiste weg de cirkel in en uit te rijden. Dit kan gecontroleerd worden.
4. Afwijkende wegaansluitingen met een afwijking van minder dan 25 meter worden geacht kloppend met de kaart te zijn. Uiteraard dient wel zoveel mogelijk via op de kaart staande wegen gereden te worden. Nieuwe wegaansluitingen in de vorm van rotondes mogen altijd worden gebruikt.

3.1.3. De constructie van een omweg (alleen Expert- en Sportklasse)

1. Indien een weg of weggedeelte niet bereden kan of mag worden, dan dient u vanaf dat punt een omweg te construeren waarbij primair zo min mogelijk van de voorgenomen route wordt overgeslagen. Secundair dient de omweg zo kort mogelijk te zijn.
2. Indien een kaartweg overgaat in een niet op de kaart staande weg en geen mogelijkheid bestaat de route voort te zetten via kaartwegen, dan volgt men de niet op de kaart staande weg tot men een kaartweg bereikt. Op dat punt treden de omrijregels zoals hierboven verwoord in werking.
3. Bij het construeren van de omweg gelden dezelfde beperkingen/regels als tijdens het construeren van de voorgenomen route.
4. Indien de omweg niet (verder) te rijden is, dan vervalt die omweg (verder) en construeert u een nieuwe omweg die voldoet aan bovenstaande bepalingen. Tijdens het omrijden onthoudt u welke wegen niet te berijden zijn (voorkennis). Deze voorkennis vervalt zodra u de voorgenomen route heeft hervat.
5. Indien een weg niet aanwezig is, of geheel gesloten voor auto's is (in beide richtingen) en men derhalve een omrijroute gaat rijden, mag de betreffende niet aanwezige of verboden weg ook niet tegengesteld in die omrijroute worden opgenomen.

3.2. Pijlen kortste route, punten op één na kortste route

1. Van het begin tot het eind van het routegedeelte waarvoor dit systeem geldt, dient over kaartwegen een aaneengesloten route te worden geconstrueerd, waarin alle in de rijopdracht (zie routeboek) genoemde pijlen en punten van begin tot eind en in de in de rijopdracht aangegeven nummervolgorde zijn opgenomen.
2. Een pijl wordt op de kaart aangegeven door een lijnstuk met een pijlpunt, dat niet altijd aan het eind van het lijnstuk hoeft te staan. De pijl wordt geacht de volledige lengte van het lijnstuk te hebben.
3. Een pijl mag uitsluitend in de door de pijlpunt aangegeven richting in de route opgenomen worden.
4. Kleine ‘uitwasjes’ aan pijlen worden geacht overeenkomstig de ter plaatse berijdbare situatie te zijn getekend.
5. Onder een pijl of een punt wordt geacht een kaartweg te liggen.
6. Het is toegestaan om pijlen en punten eerder te berijden dan ze aan de beurt zijn en reeds eerder bereden pijlen en punten nogmaals te berijden. Het is ook toegestaan pijlen zijdelings op te rijden en te verlaten en pijlen te raken en te kruisen.

KLIP II 2019: “Een rondje Klarenbeekbergen” Reglement



7. Op weg naar een pijl of het einde van het routegedeelte waarvoor dit systeem geldt, dient steeds de kortste route te worden geconstrueerd. **Op weg naar een punt dient steeds de op één na kortste route te worden geconstrueerd.** Zo ontstaat de voorgenomen route.

3.3. Ingetekende lijn met barricades (“BARIL”)

1. De op de kaart ingetekende lijn dient van begin tot eind zo nauwkeurig mogelijk in de aangegeven richting bereden te worden.
2. Onder elk deel van de ingetekende lijn wordt geacht een weg te liggen.
3. De ingetekende lijn (of een deel daarvan) mag niet tegengesteld bereden worden.
4. Kleine “uitwasjes” aan de lijn worden geacht overeenkomstig de ter plaatse berijdbare situatie te zijn getekend.
5. De ingetekende lijn wordt onderbroken door genummerde barricades (dwarsstreepjes). Het is niet toegestaan om een weg of weggedeelte dat voorzien is van een barricade te berijden. U dient hier een nevenroute te construeren waarbij in volgorde van belangrijkheid geldt dat:
 1. de ingetekende lijn op de reglementair laatst mogelijke samenkomst van kaartwegen vóór de barricade wordt verlaten;
 2. de ingetekende lijn op de reglementair eerst mogelijke samenkomst van kaartwegen ná de barricade wordt hervat;
 3. de nevenroute zo kort mogelijk is.
6. Het samenstel van de ingetekende lijn en de nevenroutes vormt de voorgenomen route.

KLIP II 2019: “Een rondje Klarenbeekbergen” Reglement



Bijlage A - Vrijwaringverklaring

De deelnemer is zich bewust van het feit dat deelname aan een historische regelmatigheidsrit zowel voor de deelnemer als voor derden het risico meebrengt van zaakschade en personenschade (letselschade), gevolgschade daaronder begrepen. De deelnemer neemt deze risico's uitdrukkelijk voor zijn eigen rekening. De deelnemer heeft het reglement en/of de uitgegeven bulletins van het evenement gelezen en verklaart de geldende bepalingen te zullen naleven en de geldende wettelijke voorschriften en/of door de bevoegde autoriteiten verstrekte voorschriften en aanwijzingen te zullen naleven.

De organisatie, sponsors, (bestuurs-)leden van de organiserende stichting/vereniging en de NHRF aanvaarden geen enkele aansprakelijkheid voor welke schade dan ook – ongeacht waaruit die schade bestaat en hoe die is ontstaan – die een deelnemer in verband met deelname aan een evenement lijdt dan wel aan derden of andere deelnemers veroorzaakt. De deelnemer verklaart dat hij de organisatie, de NHRF en de sponsors niet aansprakelijk zal stellen of houden en hen zal vrijwaren voor enige door hem geleden schade, materieel of immaterieel, letselschade hieronder begrepen.

Bovendien verklaart de deelnemer dat tijdens het evenement de auto waarmee aan een evenement wordt deelgenomen tenminste tegen het risico van wettelijke aansprakelijkheid verzekerd is conform de vereisten zoals vastgelegd in de wet aansprakelijkheid motorvoertuigen (WAM) en dat de voor deze verzekering berekende premie tijdig is betaald.

Het is de deelnemer bekend dat assuradeuren deelname aan regelmatigheidsritten mogelijk uit kunnen sluiten maar dat de deelnemer, indien dit voor hem of haar van toepassing is, tevens verklaart hiervoor een aanvullende verzekering te hebben afgesloten die de wet aansprakelijkheid motorvoertuigen (WAM) ook tijdens het evenement volledig dekt.

Indien de auto in Nederland is geregistreerd dient deze, indien van toepassing, over een geldige apk-keuring te beschikken, of een daarmee gelijk te stellen keuring als de auto in het buitenland is geregistreerd en voorts dat degene die de deelnemende auto bestuurt beschikt over een in Nederland geldig rijbewijs.

Tevens verklaart de deelnemer lichamelijk en geestelijk gezond te zijn om aan het evenement deel te nemen en dat deze bekwaam is om dit te doen. De deelnemer erkent de aard van het evenement en het mogelijke risico, inherent aan een gemotoriseerde sport, en verklaart dit risico te accepteren.

Tot slot verklaart de deelnemer het reglement van het evenement te zullen naleven alsmede dat de bestuurder tenminste 18 jaar is en over een geldig rijbewijs beschikt en dat er tijdens het evenement niet gewisseld wordt tussen de bestuurder en de navigator van de equipe indien zij niet beide over een geldig rijbewijs beschikken en/of niet beide voldoen aan de eisen die de verzekeraar van de deelnemende auto aan het besturen van de auto stelt.

De equipe verleent de organisatie goedkeuring dat zij tijdens het evenement mogelijk gefotografeerd en/of gefilmd kan worden.

KLIP II 2019: "Een rondje Klarenbeekbergen" Reglement



Bijlage B - Calamiteitenprocedure

1. Wat is een calamiteit?

Er is sprake van een calamiteit wanneer:

1. de wedstrijdleiding besluit dat er sprake is van een calamiteit of;
2. er sprake is van een ongeval waarbij een deelnemer en/of official betrokken is en waarbij meer dan alleen sprake is van "blikshade";

Zodra er sprake is van een calamiteit dient zoveel mogelijk volgens deze calamiteitenprocedure te worden gehandeld om de berichtgeving en de afhandeling hiervan zoveel mogelijk gestroomlijnd te laten verlopen.

2. Alarmering binnen de organisatie

De eerste inschatting van de ernst van een dergelijk incident ligt in de regel bij de official, een deelnemer, of zo er officiële hulpdiensten zijn, bij de politie, brandweer of ambulancepersoneel. Wordt een calamiteit geconstateerd dan wordt direct contact opgenomen met het:

CALAMITEITENTEAM: **Ronald Melieste**

TELEFOON: **0653 234 290**

3. Opsomming activiteiten

- ✓ Hieronder staat een opsomming van de (eerste) activiteiten die de verschillende betrokkenen kunnen of moeten ondernemen.
 - ✓ Denk om je eigen veiligheid (en die van anderen).
 - ✓ Is 1-1-2 al gebeld? Als "elke seconde telt", bel dan direct 1-1-2². In vrijwel alle landen van West Europa wordt dit zelfde nummer voor alarmdiensten gebruikt. In het buitenland hoeft u dus niet eerst het landnummer in te toetsen.
 - ✓ Alarmeer zo snel mogelijk de eerst bereikbare functionaris van het calamiteitenteam (zoals vermeld in de telefoonlijst).
 - ✓ Geef kort en bondig, doch zo volledig mogelijk informatie.
 - ✓ Beschrijf wat er is gebeurd:
 1. Wie (namen van de betreffende equipe, eventueel wedstrijdnummer, of en hoeveel deelnemers en / of overige weggebruikers gewond zijn);
 2. Wat (of een persoon bekneld is in of buiten de auto, brandende auto, auto te water, en dergelijke);
 3. Waar (straatnaam, wegnummer, de dichtstbijzijnde bol-pijl of wegsituatie, dichtstbijzijnde hectometerpaaltje en dergelijke);
 4. Wanneer.
 - ✓ Beschrijf wat je hebt gedaan en overleg wat nog gedaan moet worden en door wie.
 - ✓ Zorg ervoor dat je bereikbaar bent en blijft en geef aan hoe (mobiele telefoon)!
 - ✓ Betrach absolute discipline; onnodige en/of emotionele berichtgevingen leiden eerder tot paniek, terwijl zakelijkheid geboden is.
 - ✓ Informatie over calamiteiten dient alleen verstrekt te worden aan het calamiteitenteam en aan externe hulpdiensten (verstrekt nooit informatie aan derden, pers en publiek, hiervoor zorgt het calamiteitenteam).
- 2 Is er bij het ongeval geen bereik met de mobiele telefoon, dan meldt men dit aan de eerstvolgende deelnemer met het verzoek door te rijden naar de eerstvolgende tijdcontrole of een locatie waar hij of zij wel bereik heeft. Hij of zij meldt al hetgeen hierboven staat beschreven.
- Hij of zij moet daarna niet vergeten terug te rapporteren naar de hulpverleners op de plaats van het ongeval dat er professionele hulp onderweg is, zodat de hulpverleners de slachtoffers gerust kunnen stellen.

KLIP II 2019: “Een rondje Klarenbeekbergen” Reglement



- ✓ Beveilig eventueel de plaats van het ongeval (ten behoeve van de overige deelnemers en overige verkeersdeelnemers).
- ✓ Verleen indien dit mogelijk is eerste hulp (verplaats het slachtoffer nooit, tenzij dit strikt noodzakelijk is)
- ✓ Houdt eventueel het publiek op veilige afstand. Ondersteun waar mogelijk artsen en hulpdiensten (een official is ondergeschikt aan de politie, brandweer en / of ambulance (GGD).
- ✓ Volg altijd de instructies van hulpverleners op.
- ✓ Noteer informatie (namen, tijden, naar welk ziekenhuis, etc.) van slachtoffers en van aanwezige politie.
- ✓ Informeer de wedstrijdleiding over de voortgang van externe hulpdiensten.

4. Veiligheidsregels

- ✓ Blijf kalm en beheerst, ook in je berichtgeving.
- ✓ Geef je informatie kort, bondig en zakelijk door: wie - wat - waar en wanneer.
- ✓ Neem in verband met je eigen veiligheid nooit risico's.

Indien het calamiteitenteam u opdraagt extra (veiligheids)maatregelen in acht te nemen, doe dit dan onmiddellijk.